


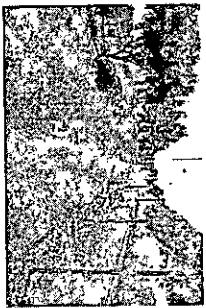




## INFORME DE GESTIÓN CONTRATO A HONORARIOS

<b>NOMBRE</b>	: Luis Alberto romero Acuña		
<b>RUT</b>			
<b>PERIODO QUE INFORMA:</b>	noviembre 2024		
<b>N° DE BOLETA</b>	- 22		
<b>MONTO BRUTO:</b>	599.725		
<b>PROGRAMA</b>	:SOBERANÍA ALIMENTARIA, HUERTOS COMUNITARIOS, REPRODUCCIÓN Y PROTECCIÓN DE LAS SEMILLAS		
<b>ITEM</b>	: 215.21.04.004.001	<b>CENTRO DE COSTO:</b>	04-08.65.01
<b>CARGO</b>	: Técnico.		
<b>FUNCIONES (según contrato):</b>			
<ol style="list-style-type: none"> <li>1) Apoyo en las actividades en el territorio como: los Municipios en tu barrio, los Municipios Cerca de ti y otros.</li> <li>2) Talleres Medio Ambientales a vecinos, Organizaciones Sociales, escuelas: Específicamente sobre Huertos, Lombricompostaje, Reciclaje y Eficiencia Hídrica.</li> <li>3) Mantenimiento y preparativos de los viveros y huertos municipales para acoger visitas guiadas a la comunidad.</li> <li>4) Mantenimiento y cuidado de banco de semillas y reproducción de especies para actividades con la comunidad.</li> <li>5) Coordinación estrategia de huertas comunitarias, medicinales y alimenticias.</li> <li>6) Planificación de intervenciones y actividades comunitarias en relación a Huertos.</li> <li>7) Monitor de huerto medicinal y hortalicero.</li> <li>8) Vínculo y seguimiento de actividades comunitarias en torno al huerto.</li> <li>9) Apoyo en la continuidad de la Certificación Ambiental (SCAM) ya obtenida.</li> <li>10) Apoyo a la gestión de Medio Ambiente y de Salud.</li> <li>11) Apoyo en los operativos de reciclaje.</li> <li>12) Asesoría técnica, ejecución y evaluación de programas de manejo de residuos sólidos que se generan en la comuna.</li> <li>13) Generar material educativo (afiches, folletos, trípticos, volantes, cápsulas de video, entre otros) y difundirlos en el territorio comunal.</li> <li>14) Crear instancias de motivación grupal para seguir en la activación de las iniciativas huerteras.</li> <li>15) Entregar y motivar al equipo huertero a la educación experiencial y cognitiva de las nuevas tecnologías y avances en la recuperación de saberes, que apoyen el trabajo desde el enfoque libre de químicos y de transgénicos.</li> <li>16) Trabajo en terreno en el desarrollo de huertos y espacios.</li> <li>17) Construir y organizar sistemas de riego para el mejor manejo de las huertas.</li> <li>18) Preparar la tierra para hacer nuevas siembras.</li> <li>19) Selección de semillas para preparar almácigos y que cumplan con las finalidades de los espacios a cultivar.</li> <li>20) Buscar las herramientas necesarias que sirvan para la ejecución del trabajo huertero en las líneas de la soberanía alimentaria.</li> <li>21) Llevar el orden estadístico de las especies sembradas y donadas en los procesos productivos.</li> </ol>			

Actividades del mes

N°	Descripción	Medio verificador
1	<p><b>Detalle de las tareas durante el mes sin indicar fechas</b></p> <ul style="list-style-type: none"> <li>• <b>Relleno de neumáticos;</b> se rellenan más neumáticos del cerco para poder plantar enredaderas como capuchinas y que sirvan de corredores biológicos y las flores ayuden a fomentar la población de insectos polinizadores y controladores de plagas.</li> <li>• <b>Cosechas de hortalizas:</b> se cosechan lechugas, acelgas, betarragas, rúculas y medicinales como menta, melisas ruda y orégano para armar ramos y repartirlos a la gente de las mingas barriales en el encuentro realizado en el quinto piso de la municipalidad.</li> <li>• <b>Limpieza;</b> se limpian las camas altas y trasplante de hortalizas, traslados de tubos de pvc, fierros estriados para la construcción de túneles de con malla Rachel.</li> <li>• <b>Traslado de almácigos;</b> desde vivero asía el sector "soberano Panchita": se reubican almácigos de hortalizas, hierbas medicinales, traslado de chipeo para cubrir camas de cultivo.</li> <li>• <b>Trasplante de hortalizas y limpieza;</b> limpieza y organización de camas y pasillos de cultivo.</li> <li>• <b>Mantenición de la siembra;</b> riego de almácigos y trasplante de colinabo, hinojo comestible, acelga multicolor, clarines, zanahoria, cebollas.</li> <li>• <b>Preparación de lugares para la siembra;</b> se comienza a preparar sector 4 de soberana pachita para el cual se sube material y se comienza a mezclar y a hidratar para activar sustrato.</li> <li>• <b>Traslado de materiales:</b> traslado de materiales desde colegio hasta cerro blanco donde se ordena y acopia en el sector de lombri-compostaje.</li> </ul>	   

- **Aporcamiento de papas en neumáticos:** las papas sembradas en neumáticos una vez crecidas requieren aporcamiento que consiste en agregar más neumáticos y rellenarlos con tierra, esta práctica asegura mayor producción y optimización de espacio.
  - **Visita al albergue;** Se visita el espacio ya que las personas usuarias ya no habitan el lugar . se riega y cosecha algunas semillas .
  - **Preparación de sustrato;** se dispone todo para almácigos, en vivero, mezcla sustrato (compost, tierra hoja y perlita) más selección de semillas.
  - **Revisión de material;** se organizan materiales para túneles, como plásticos, fierros estriados y sus cortes específicos.
  - **Rotación de cultivos;** tras la cosecha de lechugas, rúcula, betarraga y acelgas se hacen nuevos almácigos de estas y otras especies para poder rotar y renovar los cultivos donde se
  - **Apoyo en vivero:** Se limpia el espacio y reorganiza las terrazas las cuales se desmalezan y se les agrega abono para posteriormente sembrar en ese espacio.
  - **Mantenimiento de la siembra;** riego de lechos de siembra en "soberana panchita", se trabaja en las mezclas de tierra de hojas y compost para la siembra en los neumáticos.
  - **Preparación de camas de siembra;** organización e incorporación de tierra de hojas en las camas de siembra.
  - **Voluntariados:** se reciben visitas de cecade en sector soberana panchita donde se realizaron talleres de pacas digestoras ,siembra lunar preparación de camas altas y taller de análisis de suelo . También se trasplantó tomates y choclo.
- expansión de huerto en soberana panchita:** Se habilita nuevo núcleo de huerto (n4) donde se preparan camas 3 camas altas de 20 metros cada una donde se dispone a plantar hortalizas de temporadas como las milpas de maíz, choclo zapallo. Este sector quedo con su respectivo cerco perimetral al cual se le hace una entrada (tranca o portón) para el ingreso de materiales como, tierra de hojas compost, perlita etc.



- **Sistema de riego:** Se habilita el riego en los tres núcleos de soberana pachita con sistema de riego localizado por goteo con plantas de media pulgada. también se habilita nueva matriz con llave de paso terminal la cual permitirá seguir avanzando con los próximos núcleos 4 , 5 y 6 .
- **Taller en escuela libre munay ki:** Se facilitan talleres de siembra , asociación ,biopreparados y calendarización de siembra de cultivos para adolescentes y facilitadores del espacio
- **Mantención de lugares de siembra;** riego de camas de siembra, fumigación, trasplante, selección de las plantas y hortalizas. Rotación de cultivos cosechas de lechugas, rabanitos rucula.

Firmar funcionario

Firma jefe directo

Jefe departamento



Firma Director